



ANLEITUNG ZUM AUSMESSEN DEINES LIEBLINGSHEMDES



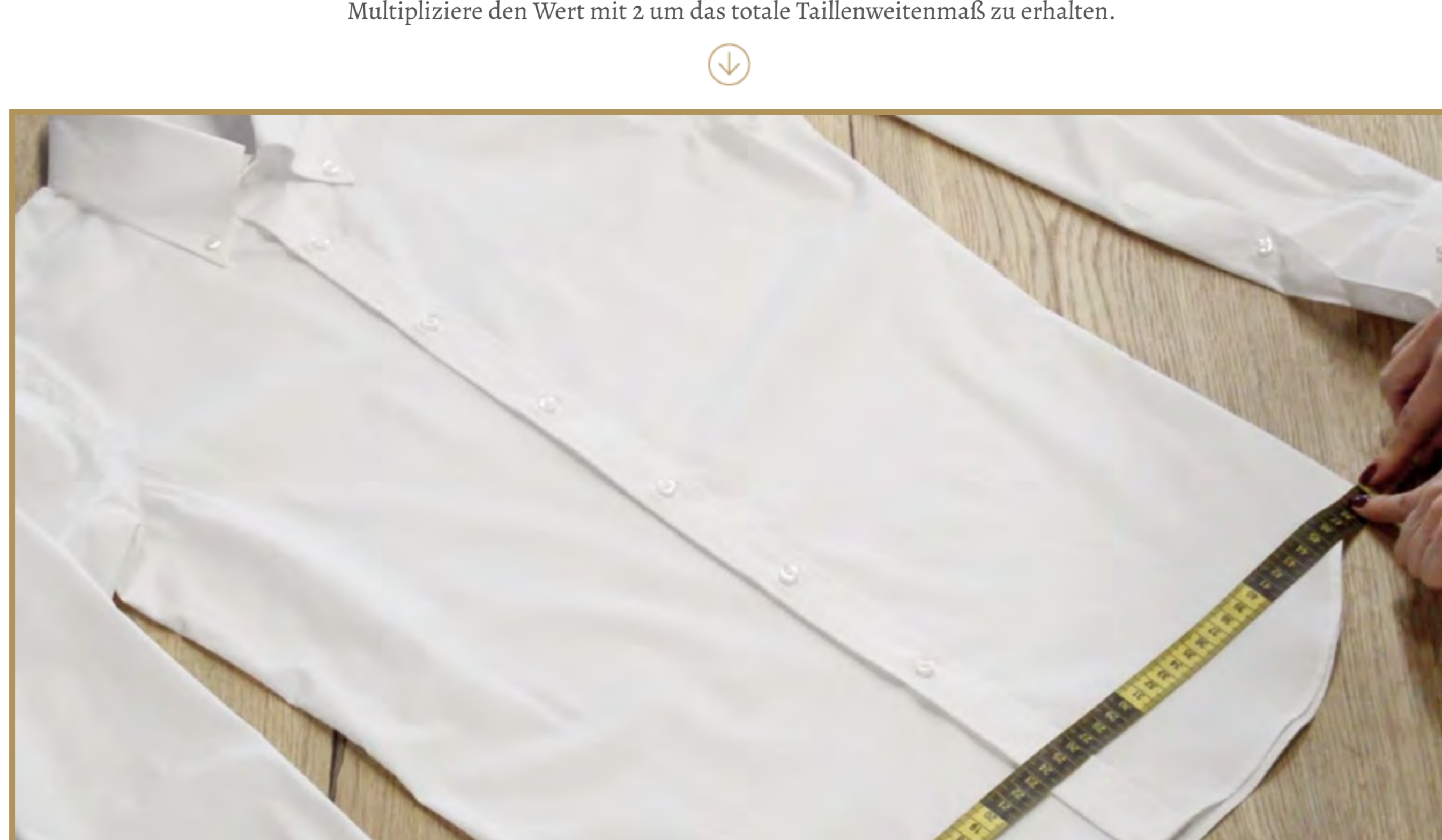
Halsweite - Knöpfe dein Hemd auf. Lege den Kragen wie in der Abbildung glattgezogen auf eine Oberfläche und messe mit deinem Maßband von der Mitte des Knopflochs bis zur Mitte des Knopfes, um das Halsweitenmaß zu erhalten.



Brustweite - Lege dein Hemd komplett zugeknöpft wie in der Abbildung auf eine Oberfläche und ziehe es glatt ohne es zu verschieben. Nimm dein Maßband und messe wie in der Abbildung unterhalb des Armlochs von einer Seite zur anderen Seite. Multipliziere den Wert mit 2 um das totale Brustweitenmaß zu erhalten.



Taillenweite - Um das Taillenmaß zu nehmen, ziehe dein Hemd glatt ohne es zu verschieben. Nimm dein Maßband und messe im unteren Bereich des Hemdes ca. 22 cm unterhalb des Armlochs wie in der Abbildung von einer Seitennaht zur anderen Seitennaht. Multipliziere den Wert mit 2 um das totale Taillenweitenmaß zu erhalten.



Gesäßweite - Um die Gesäßweite zu messen, ziehe dein Hemd glatt ohne es zu verschieben. Nimm dein Maßband und messe am untersten Bereich des Hemdes wie in der Abbildung von einer Seitennaht zur anderen Seitennaht. Multipliziere den Wert mit 2 um das totale Gesäßweitenmaß zu erhalten.



Rückenbreite - Um die Rückenbreite deines Hemdes zu ermitteln, lege dein Hemd wie in der Abbildung auf eine Oberfläche, ziehe es glatt ohne den Stoff zu verschieben und messe von der äußersten Schulternaht bis zur anderen äußersten Schulternaht. Bitte beachte das Maßband vom oberen Teil dem sogenannten Yoke (ist das im hinteren Schulterbereich eingenahte Stoffstück) zu nehmen.

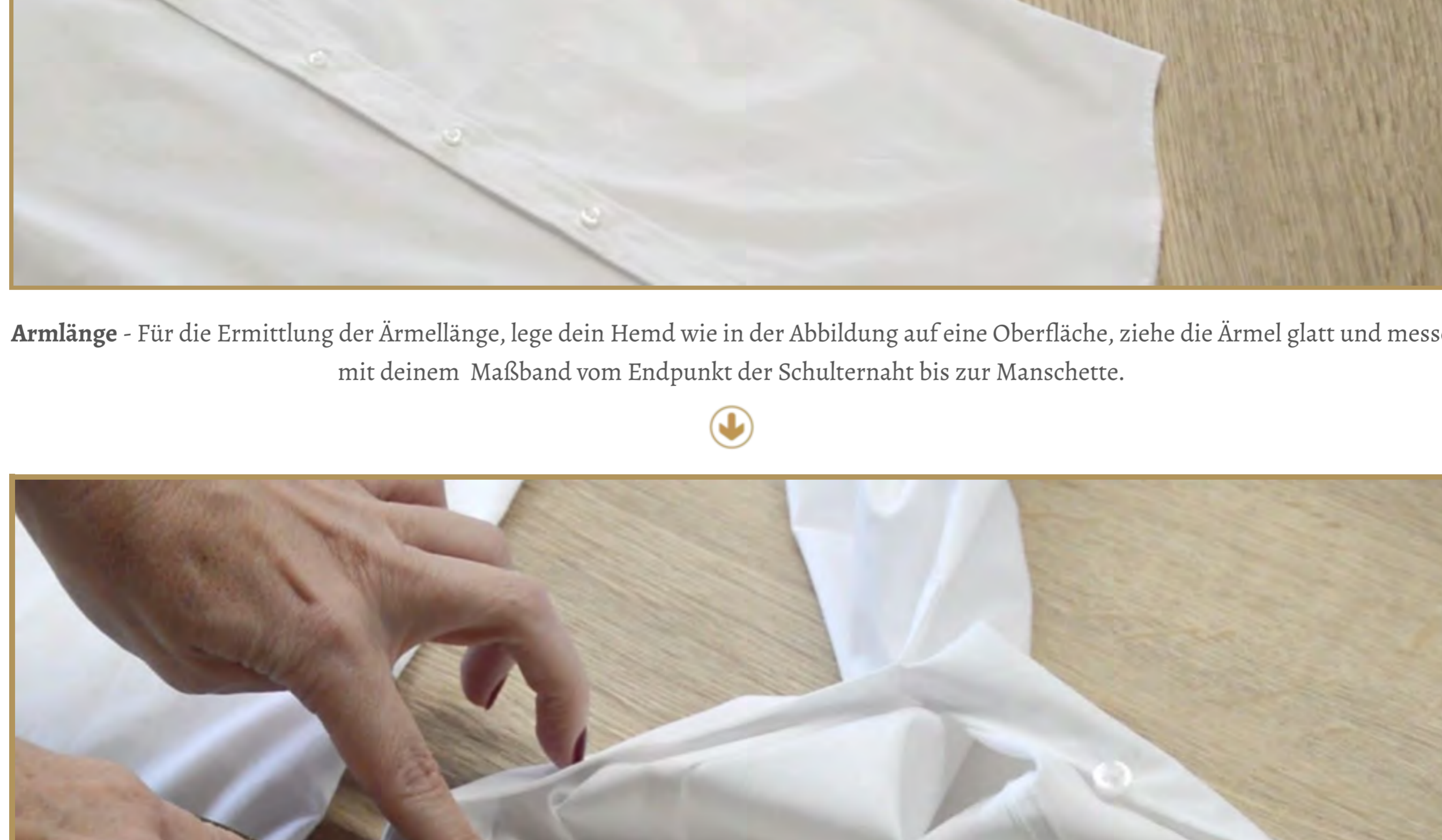


vordere Länge - Um die Vorderteillänge zu ermitteln, lege dein Hemd wie in der Abbildung auf eine Oberfläche, ziehe es glatt ohne den Stoff zu verschieben und messe mit deinem Maßband wie in der Abbildung vom Kragensatzpunkt bis hinunter zum Saum.

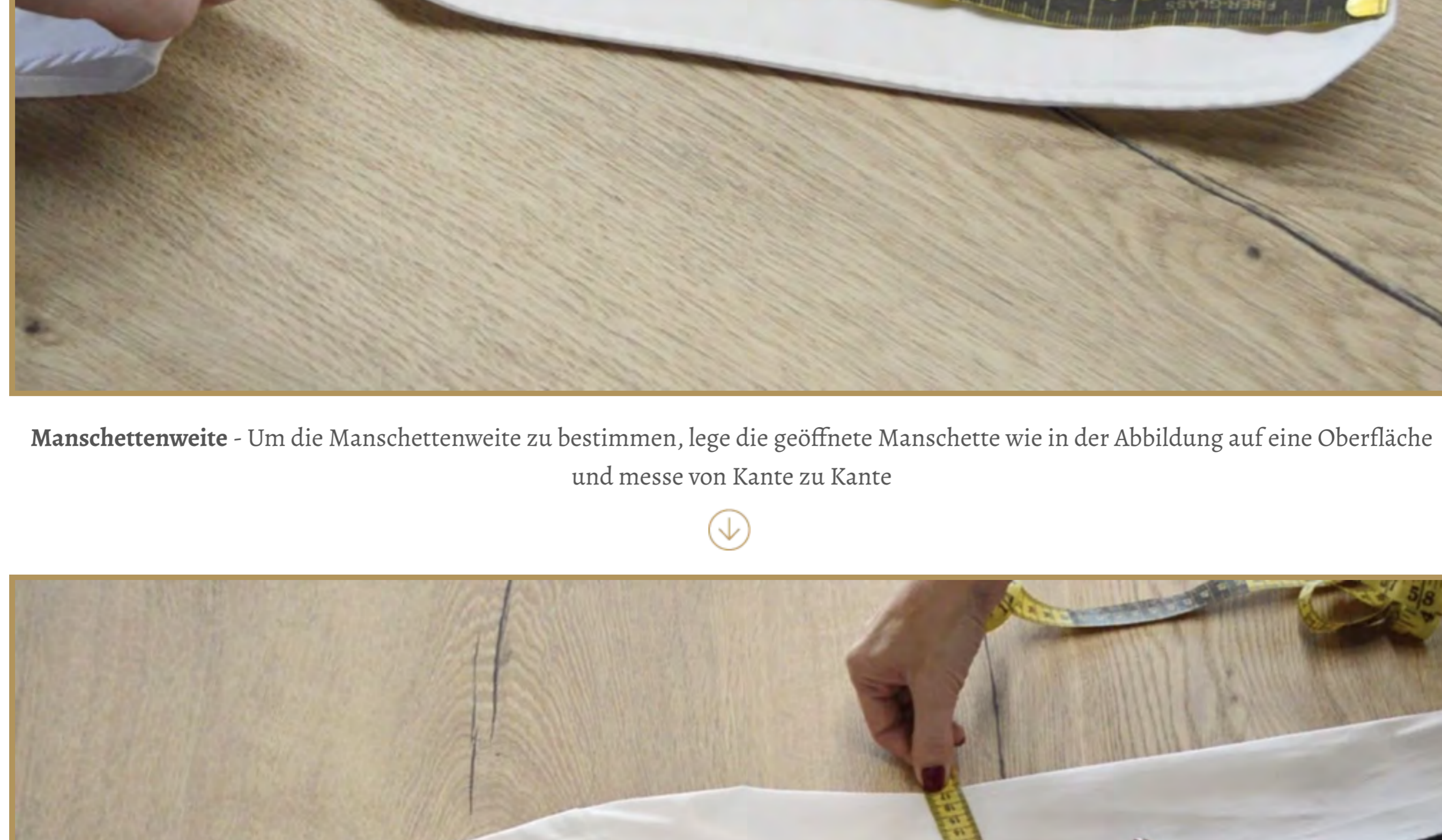
Bitte beachten Sie, dass die Rückenlänge automatisch um 3cm zu Ihrer gemessenen Vorderlänge dazu addiert wird



Ärmllänge - Für die Ermittlung der Ärmellänge, lege dein Hemd wie in der Abbildung auf eine Oberfläche, ziehe die Ärmel glatt und messe mit deinem Maßband vom Endpunkt der Schulternaht bis zur Manschette.



Manschettenweite - Um die Manschettenweite zu bestimmen, lege die geöffnete Manschette wie in der Abbildung auf eine Oberfläche und messe von Kante zu Kante



Bizepsweite - Für die Ermittlung der Bizepsweite, lege dein Hemd wie in der Abbildung auf eine Oberfläche, ziehe die Ärmel glatt und setze das Maßband ca. 8 cm unterhalb des Armlochs an. Multipliziere den Wert mit 2 um das totale Bizepsweitenmaß zu erhalten.